



① Plasma-Schneidbrenner komplett

Modell	Art. Nr.	Preis	
Ergocut S 25 K, 4 m	1061.003	350.-	f
Ergocut S 35 K, 4 m	1061.005	350.-	f
Ergocut S 25, 4 m	1061.002	320.-	f
Ergocut S 45, 6 m (=S30)	1061.071	330.-	f
Ergocut CB 50, 6 m ZA	1061.004	330.-	f
Ergocut CB 150, 6 m ZA	1061.082	550.-	f
Ergocut A 101, 6 m ZA	1061.061	540.-	f
Ergocut A 141, 6 m ZA	1061.062	590.-	f
Plasma CB 50, 6 m	1061.001	360.-	f
Plasma CB 70, 6 m ZA	1061.099	395.-	f



② Brennerkörper

Modell	Art. Nr.	Preis	
Ergocut S 25 – S 45/K	1061.054	184.-	f
Ergocut CB 50	1061.075	146.-	f
Ergocut CB 150	1061.083	246.-	f
Ergocut A 101	1061.065	216.-	f
Ergocut A 141	1061.066	295.-	f
Plasma CB 50	1061.064	158.-	f
Plasma CB 70	1061.010	162.-	f
A 90	1061.044	295.-	f



③ Abstandstück

Modell	Art. Nr.	Preis	
CB 150 E A 90 – A 141 2 Spitzen	1061.063	19.-	f
A 90 – A 141 4 Spitzen	1061.013	16.-	f



④ Abstandfeder

Modell	Art. Nr.	Preis	
S 30 – S 45/CB 70 P (mit 1061.030+1061.029)	1061.045	3.-	f
CB 150 E/A 90 – A 141	1061.015	3.-	f



⑤ Brennerwagen

Modell	Art. Nr.	Preis	
S 25 – S 45 K	1061.070	45.-	f
CB 50 E/CB 50 P/HP 50	1061.073	45.-	f
CB 150 E/A 90 – A 141	1061.072	45.-	f



⑥ Zirkel komplett

Modell	Art. Nr.	Preis	
S 25 – S 45 K	1061.068	102.-	f
CB 50 E/CB 50 P/HP 50	1061.007	102.-	f
CB 150 E/A 90 – A 141	1061.009	102.-	f

Elektroden

S 25 – S 45		CB 50 E / P – HP 50		CB 150 E		A 90 – A 141		CB 70 E	
									
kurz	lang	kurz	lang	kurz	lang	kurz	lang	kurz	lang
1061.055	1061.051	1061.026	1061.037	1061.084	1061.085	1061.018	1061.049	1061.097	1061.098
5.20 f	8.– f	3.20 f	5.10 f	5.50 f	8.60 f	4.50 f	13.– f	3.50 f	4.50 f

Schneiddüsen













S 25 K – S 35 K *				S 25 – S 45				CB 50 E / CB 50 P / HP 50					
													
mm	kurz	lang		mm	kurz	lang		mm	kurz	lang			
ø 0,6	1061.076	5.50 f	1061.077	5.50 f	ø 0,8	1061.056	5.50 f	1061.052	5.50 f	ø 1,0	1061.024	2.40 f	
										ø 1,1		1061.038	4.20 f





CB 70 P				CB 150 E				A 90 – A 141						
														
mm	kurz	lang		mm	kurz	lang		mm	kurz	lang (max. 90 A)				
ø 1,0	1061.102	3.50 f	1061.038	4.20 f	ø 1,3	1061.086	4.50 f		ø 1,1	1061.021	4.60 f			
					ø 1,6	1061.087	4.50 f	1061.089	8.50 f	ø 1,4	1061.016	4.60 f	1061.050	9.60 f
					ø 1,8	1061.088	4.50 f			ø 1,7	1061.017	4.60 f	1061.078	9.60 f
										ø 1,9	1061.022	4.60 f	1061.079	9.60 f

Diffusor

S 25 – S 45 K		CB 50 – 70 E, P / HP 50		CB 150 E		A 90 – A 141		A 90 – A 141	
									
				kurz	lang				
1061.033	1061.028	1061.092	1061.019	1061.058					
19.50 f	18.50 f	23.– f	18.– f	18.– f					

Aussenschutzdüse

S 25 K *		S 35 K *		S 25 – S 45		CB 50 E/CB 50P/HP 50		CB 150 E		A 90 / A 101	
											
1061.080	1061.100	1061.057	1061.027	1061.091	1061.014						
25.– f	31.– f	22.50 f	14.– f	41.– f	34.– f						

A 140 / A 141		CB 70 P	
			
1061.047	1061.103		
35.– f	18.– f		

* Nur für Plasma-Schneidgeräte mit integriertem Kompressor