

## PBI-36M

Baupumpe 230 Volt, Fördermenge 36'000 l/h,  
Alu- Chromstahlgehäuse

Preis inkl. vRG und MwSt. **2'750.00 CHF**



### Steckbrief

- Geeignet für chemisch nicht aggressives Schmutzwasser
- Einsatz: Schmutzwasser auch verschlammte im strengen Baubereich, Schlüföbetrieb
- Funktionsüberwachung mit Mikroprozessor: Blockier- und Überlastungsschutz, Einschaltverzögerung
- Für Flüssigkeiten im Temperaturbereich bis +40°C - kurzzeitig bis 60°
- Gehäuse Pumpenkörper aus Inox, Pumpenkopf aus Aluminium-Guss, Flügelrad aus ABS
- Motorwelle aus Edelstahl
- Doppelte Abdichtung Keramik - Silikon Karbid und Ölkammer
- Motorumspülung für konstante Kühlung
- Mit Storzkupplung KA66
- Mit Motorschutzschalter

### Technische Daten

Fördermenge max.	36.000 lt./h
Förderhöhe max.	15 m
Tauchtiefe max.	20 m
Absaugniveau min.	60 mm
Korngrösse max.	6 mm
Druckschlauchanschluss	2" + Storz KA66
Motorspannung	230 Volt
Motorleistung	1.1 kW
Isolationsklasse	F
Schutzart	IP68
Drehzahl	2.880 min <sup>-1</sup>
Netzkabel	15 m
Netzsteckertyp	TE12
Einsatz bei pH-Wert	5 - 8
Abmessung BxTxH	273x273x500 mm
Gewicht	23.0 kg

## Sonderzubehör

**97090 Gewebe-Wasserschlauch 52mm, 15m, mit Storzkupplung 66**

Preis inkl. MwSt. **211.80 CHF**



**97091 Gewebe-Wasserschlauch 52mm, 30m, mit Storzkupplung 66**

Preis inkl. MwSt. **379.40 CHF**



**97075 Einbau-Schwimmerschaltung zu Pumpen PBI-Serie**

Preis inkl. MwSt. **285.05 CHF**

**97076 Flachsugsatz (> 20mm) PBI- Baupumpen**

Preis inkl. MwSt. **291.05 CHF**



**97077 Niveauregulierung 230V, zu Pumpe max. 3Kw**

Preis inkl. MwSt. **1'104.10 CHF**



**97103 Niveauregulierung PSM-1 zu Pumpen 230V max. 2.2kW**

Preis inkl. MwSt. **1'489.45 CHF**



## TITAN-30PLUS

Baupumpe 400 Volt, Fördermenge 51'000l/h,  
mit Schutzschalter, Schwimmer, Gussgehäuse

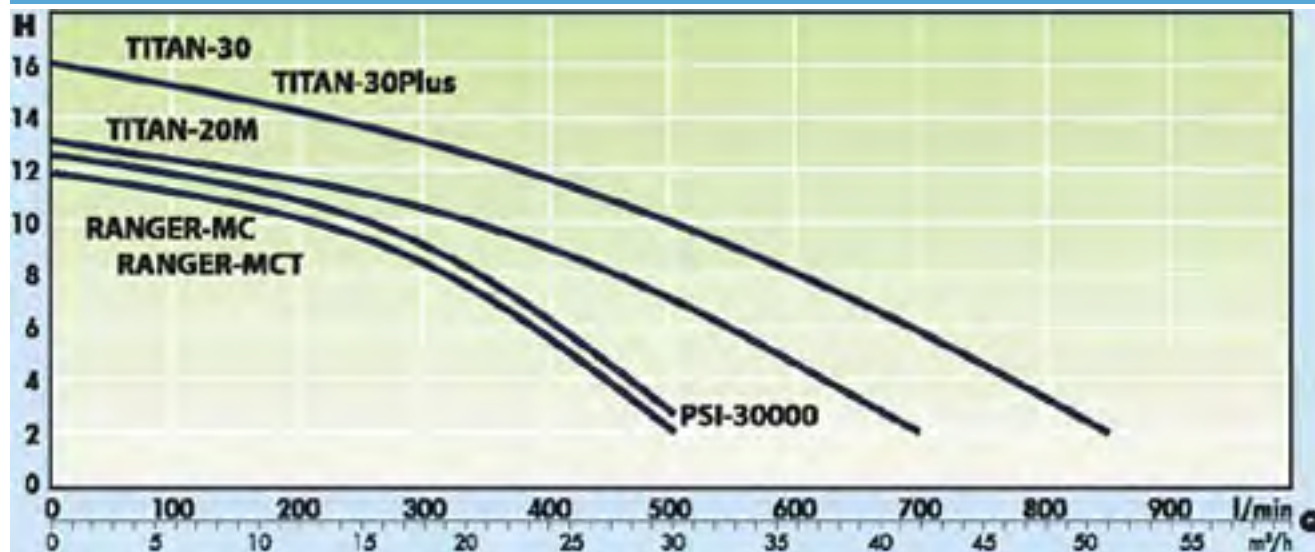
Preis inkl. vRG und MwSt. **1'690.00 CHF**



### Steckbrief

- Geeignet für chemisch nicht aggressives Schmutzwasser
- Einsatz: Schmutzwasser auch verschlammte, Abwasser, Entwässerungen
- Steuerungskasten mit Ein- Ausschalter, Motorschutzschalter
- Für Dauerbetriebseinsatz ist ein Mindest-Wasserstand von 420mm nötig
- Für Flüssigkeiten im Temperaturbereich bis +40°C - kurzzeitig bis 60°
- Niveauregulierung mittels Schwimmerschalter
- Gehäuse und Flügelrad aus Stahlguss
- Motorwelle aus Edelstahl
- Doppelte Abdichtung Keramik - Silikon Karbid und Ölkammer
- Mit Storzkupplung KA66
- Mit Motorschutzschalter

### Zusatzbilder



### Technische Daten

Fördermenge max.	51.000 lt./h
Förderhöhe max.	16 m
Tauchtiefe max.	10 m
Absaugniveau min.	55 mm
Korngrösse max.	10 mm
Druckschlauchanschluss	2 1/2"F + Storz KA66
Motorspannung	400 Volt
Motorleistung	3.1 kW
Isolationsklasse	F
Schutzart	IP68
Drehzahl	2.900 min <sup>-1</sup>
Netzkabel	10 m
Einsatz bei pH-Wert	6 - 8
Abmessung BxTxH	336x336x455 mm
Gewicht	33.7 kg

### Sonderzubehör

**97090 Gewebe-Wasserschlauch 52mm, 15m, mit Storzkupplung 66**

Preis inkl. MwSt. **211.80 CHF**



**97091 Gewebe-Wasserschlauch 52mm, 30m, mit Storzkupplung 66**

Preis inkl. MwSt. **379.40 CHF**



### Lieferumfang

**97063 Schalterkasten 3HP zu TITAN 30**

Preis inkl. MwSt. **325.20 CHF**

## TITAN-30

Baupumpe 400 Volt, Fördermenge 51'000 l/h,  
Gussgehäuse

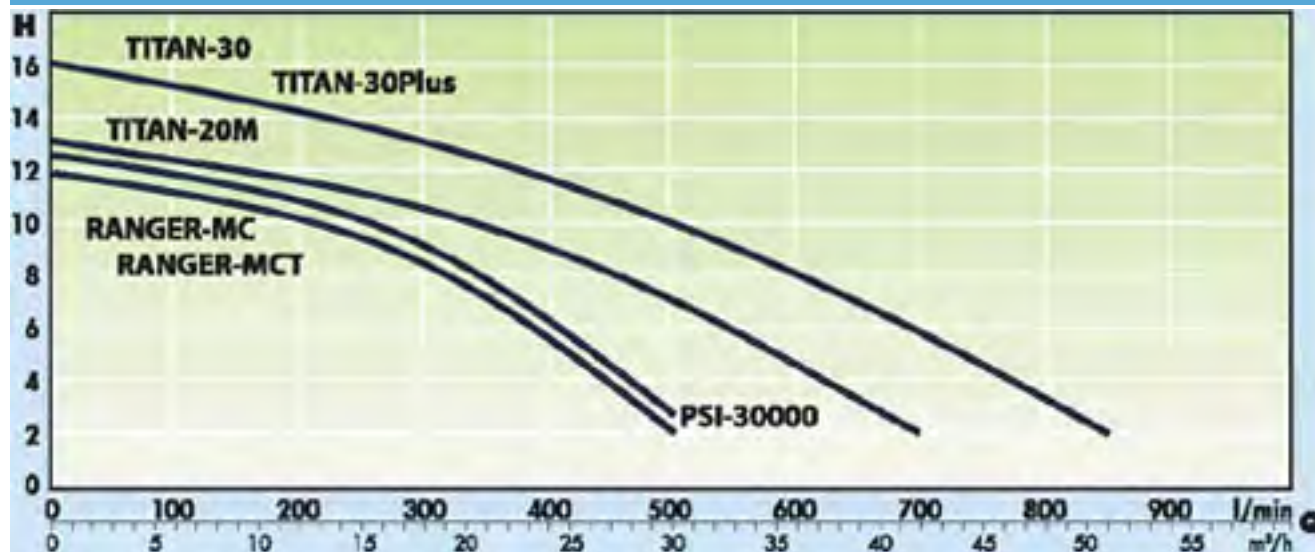
Preis inkl. vRG und MwSt. **1'340.00 CHF**



### Steckbrief

- Geeignet für chemisch nicht aggressives Schmutzwasser
- Einsatz: Schmutzwasser auch verschlammte, Abwasser, Entwässerungen
- Für Dauerbetriebseinsatz ist ein Mindest-Wasserstand von 420mm nötig
- Für Flüssigkeiten im Temperaturbereich bis +40°C - kurzzeitig bis 60°
- Gehäuse und Flügelrad aus Stahlguss
- Motorwelle aus Edelstahl
- Doppelte Abdichtung Keramik - Silikon Karbid und Ölkammer
- Mit Storzkupplung KA66
- Mit Motorschutzschalter

### Zusatzbilder



## Technische Daten

Fördermenge max.	51.000 lt./h
Förderhöhe max.	16 m
Tauchtiefe max.	10 m
Absaugniveau min.	55 mm
Korngrösse max.	10 mm
Druckschlauchanschluss	2 1/2" + Storz KG66
Motorspannung	400 Volt
Motorleistung	3.1 kW
Isolationsklasse	F
Schutzart	IP68
Drehzahl	2.900 min <sup>-1</sup>
Netzkabel	10 m
Einsatz bei pH-Wert	6 - 8
Abmessung BxTxH	336x336x455 mm
Gewicht	33.7 kg

## Sonderzubehör

**97090 Gewebe-Wasserschlauch 52mm, 15m, mit Storzkupplung 66**

Preis inkl. MwSt. **211.80 CHF**



**97091 Gewebe-Wasserschlauch 52mm, 30m, mit Storzkupplung 66**

Preis inkl. MwSt. **379.40 CHF**



**97063 Schalterkasten 3HP zu TITAN 30**

Preis inkl. MwSt. **325.20 CHF**

## TITAN-20M

Baupumpe 230 Volt, Fördermenge 42'000 l/h,  
Gussgehäuse

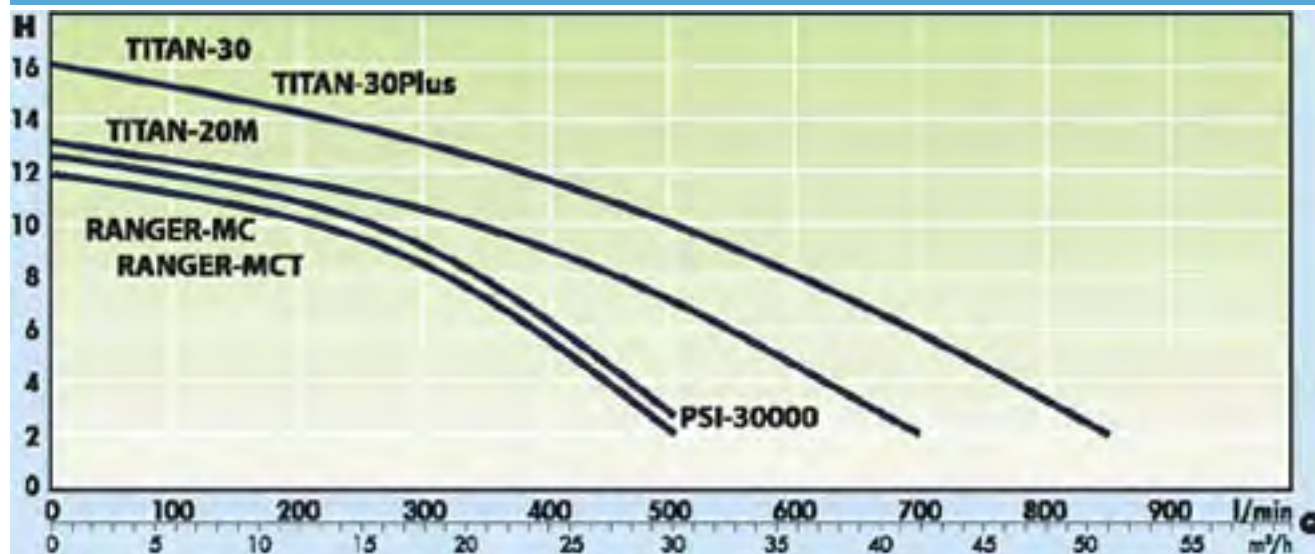
Preis inkl. vRG und MwSt. **1'250.00 CHF**



### Steckbrief

- Geeignet für chemisch nicht aggressives Schmutzwasser
- Einsatz: Schmutzwasser auch verschlammte, Abwasser, Entwässerungen
- Für Dauerbetriebseinsatz ist ein Mindest-Wasserstand von 420mm nötig
- Für Flüssigkeiten im Temperaturbereich bis +40°C - kurzzeitig bis 60°
- Niveauregulierung mittels Schwimmerschalter
- Gehäuse und Flügelrad aus Stahlguss
- Motorwelle aus Edelstahl
- Doppelte Abdichtung Keramik - Silikon Karbid und Ölkammer
- Mit Storzkupplung KA66
- Mit Motorschutzschalter

### Zusatzbilder



## Technische Daten

Fördermenge max.	42.000 lt./h
Förderhöhe max.	13 m
Tauchtiefe max.	10 m
Absaugniveau min.	55 mm
Korngrösse max.	10 mm
Druckschlauchanschluss	2 1/2" + Storz KA66
Motorspannung	230 Volt
Motorleistung	2.2 kW
Isolationsklasse	F
Schutzart	IP68
Drehzahl	2.900 min <sup>-1</sup>
Netzkabel	10 m
Netzsteckertyp	TE12
Einsatz bei pH-Wert	4 - 10
Abmessung BxTxH	336x336x455 mm
Gewicht	33.3 kg

## Sonderzubehör

**97090 Gewebe-Wasserschlauch 52mm, 15m, mit Storzkupplung 66**

Preis inkl. MwSt. **211.80 CHF**



**97091 Gewebe-Wasserschlauch 52mm, 30m, mit Storzkupplung 66**

Preis inkl. MwSt. **379.40 CHF**



**97103 Niveauregulierung PSM-1 zu Pumpen 230V max. 2.2kW**

Preis inkl. MwSt. **1'489.45 CHF**





## PBI-102

Baupumpe 400 Volt, Fördermenge 102'000  
l/h, Alu- Chromstahlgehäuse

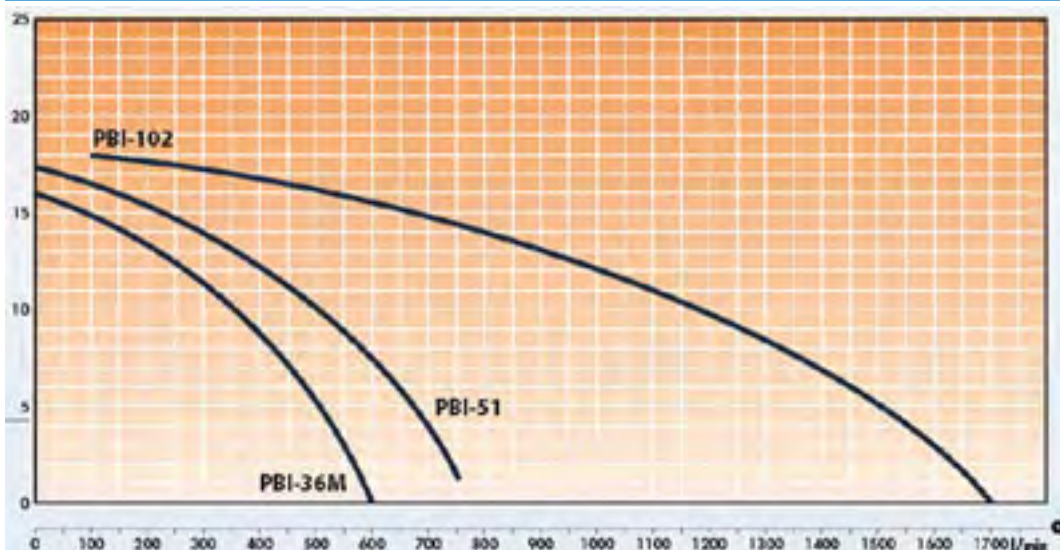
Preis inkl. vRG und MwSt. **3'100.00 CHF**



### Steckbrief

- Geeignet für chemisch nicht aggressives Schmutzwasser
- Einsatz: Schmutzwasser auch verschlammte im strengen Baubereich, Schlüfbbetrieb
- Funktionsüberwachung mit Mikroprozessor: Blockier- und Überlastungsschutz, Einschaltverzögerung
- Für Flüssigkeiten im Temperaturbereich bis +40°C - kurzzeitig bis 60°
- Gehäuse Pumpenkörper aus Inox, Pumpenkopf aus Aluminium-Guss, Flügelrad aus ABS
- Motorwelle aus Edelstahl
- Doppelte Abdichtung Keramik - Silikon Karbid und Ölkammer
- Motorumspülung für konstante Kühlung
- Mit Storzkupplung KA89
- Mit Motorschutzschalter

### Zusatzbilder



### Technische Daten

Fördermenge max.	102.000 lt./h
Förderhöhe max.	18 m
Tauchtiefe max.	20 m
Absaugniveau min.	60 mm
Korngrösse max.	6 mm
Druckschlauchanschluss	2" F + Storz KA89
Motorspannung	400 Volt
Motorleistung	2.2 kW
Isolationsklasse	F
Schutzart	IP68
Drehzahl	2.880 min <sup>-1</sup>
Netzkabel	15 m
Abmessung BxTxH	286x286x500 mm
Gewicht	30.0 kg

### Sonderzubehör

**97092 Gewebe-Wasserschlauch 75mm, 15m, mit Storzkupplung 89**

Preis inkl. MwSt. **392.45 CHF**



**97093 Gewebe-Wasserschlauch 75mm, 30m, mit Storzkupplung 89**

Preis inkl. MwSt. **505.50 CHF**



**97076 Flachsugsatz (> 20mm) PBI- Baupumpen**

Preis inkl. MwSt. **291.05 CHF**



**97078 Niveauregulierung 400V (J15/5), zu Pumpe max. 4Kw**

Preis inkl. MwSt. **1'104.10 CHF**



## PBI-51

Baupumpe 400 Volt, Fördermenge 51'000 l/h,  
Alu- Chromstahlgehäuse

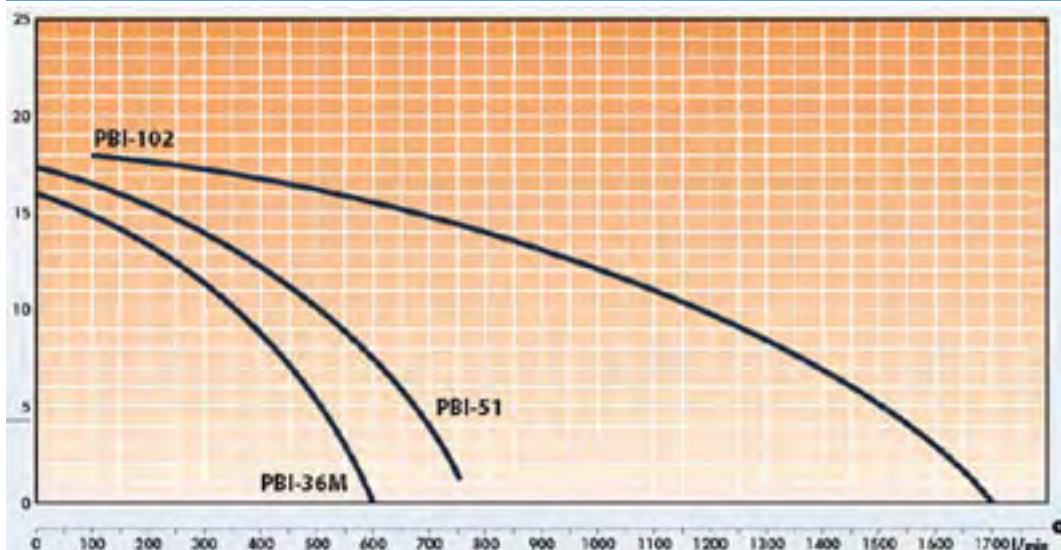
Preis inkl. vRG und MwSt. **2'690.00 CHF**



### Steckbrief

- Geeignet für chemisch nicht aggressives Schmutzwasser
- Einsatz: Schmutzwasser auch verschlammte im strengen Baubereich, Schlüfbbetrieb
- Funktionsüberwachung mit Mikroprozessor: Blockier- und Überlastungsschutz, Einschaltverzögerung
- Für Flüssigkeiten im Temperaturbereich bis +40°C - kurzzeitig bis 60°
- Gehäuse Pumpenkörper aus Inox, Pumpenkopf aus Aluminium-Guss, Flügelrad aus ABS
- Motorwelle aus Edelstahl
- Doppelte Abdichtung Keramik - Silikon Karbid und Ölkammer
- Motorumspülung für konstante Kühlung
- Mit Storzkupplung KA66
- Mit Motorschutzschalter

### Zusatzbilder



### Technische Daten

Fördermenge max.	51.000 lt./h
Förderhöhe max.	17 m
Tauchtiefe max.	20 m
Absaugniveau min.	60 mm
Korngrösse max.	6 mm
Druckschlauchanschluss	2" F + Storz KA66
Motorspannung	400 Volt
Motorleistung	1.1 kW
Isolationsklasse	F
Schutzart	IP68
Drehzahl	2.880 min <sup>-1</sup>
Netzkabel	15 m
Einsatz bei pH-Wert	5 - 8
Abmessung BxTxH	273x273x500 mm
Gewicht	25.0 kg

### Sonderzubehör

**97090 Gewebe-Wasserschlauch 52mm, 15m, mit Storzkupplung 66**

Preis inkl. MwSt. **211.80 CHF**



**97091 Gewebe-Wasserschlauch 52mm, 30m, mit Storzkupplung 66**

Preis inkl. MwSt. **379.40 CHF**



**97076 Flachsugsatz (> 20mm) PBI- Baupumpen**

Preis inkl. MwSt. **291.05 CHF**



**97078 Niveauregulierung 400V (J15/5), zu Pumpe max. 4Kw**

Preis inkl. MwSt. **1'104.10 CHF**

